



COTTAGE

Classic

Gres porcellanato

porcelain tiles . grès cérame . Feinsteinzeug . КЕРАМОГРАНИ/


Superficie

surface . surface . Oberfläche . ПОВЕРХНОСТИ

Opaca matt . МАТОВАЯ

Colori

colours . couleurs . Farben . ЦВЕТА



Bianco

Grigio

Marrone

Nocciola

Beige

Formati

sizes . formats . Formaten . ФОРМАТ



15x90

Imballaggio

packing . conditionnement . Verpackung . УПАКОВКА

Formato	Spessore	Pezzi/Sc	m ² /Sc	kg/Sc	Sc/Europal.	m ² /Europal.	kg/Europal.
Size	Thickness	Pcs/Box	m ² /Box	kg/Box	Box Europal.	m ² /Europal.	kg/Europal.
Format	Épaisseur	Pcs/Ctn	m ² /Ctn	kg/Ctn	Ctn/Europal.	m ² /Europal.	kg/Europal.
Format	Stärke	Stck/Kart	m ² /Kart	kg/Kart	Kart/Europal.	m ² /Europal.	kg/Europal.
ФОРМАТ	ТОЛЩИНА	ШТ/КОР	КВ.М/КОР	КГ/КОР	КОР/ЕВРОПАЛ.	КВ.М/ЕВРОПАЛ.	КГ/ЕВРОПАЛ.
15x90	9	10	1,35	24	60	81	1440

Info tecniche

technical info . info techniques . technische Info . ТЕХНИЧЕСКАЯ ИНФОРМАЦИЯ



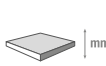
INGELIVO



MOHS 7



PEI IV



mm 9



R 10



5



GA-GLA



≥ 35 N/mm²



≤ 0,5%




V 3

COTTAGE



cod. 0028755 Cottage Bianco MQ/187
15x90 - 6"x36" BOX/10



cod. 0028759 Cottage Marrone MQ/187
15x90 - 6"x36" BOX/10



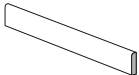







cod. 0028760 Cottage Grigio MQ/187
15x90 - 6"x36" BOX/10



cod. 0028757 Cottage Nocciola MQ/187
15x90 - 6"x36" BOX/10



cod. 0028756 Cottage Beige MQ/187
15x90 - 6"x36" BOX/10

PEZZI SPECIALI special trims pieces speciales sonderstücke СПЕЦИАЛЬНЫЕ ЭЛЕМЕНТЫ		 BATTISCOPIA (smuss. artigianale) 7x90 - 2,8"x36" PZ/107 BOX/10	 GRADINO CUBO LINEARE 15x90x3x3 - 6"x36"x1,2"x1,2" PZ/212	 GRADINO CUBO ANGOLARE 15x90x3x3 - 6"x36"x1,2"x1,2" PZ/217
	Cottage Bianco	cod. 0029406	<p>Su richiesta del cliente è possibile realizzare: gradino cubo lineare/angolare, battiscala destro/sinistro. We can produce square profile-step tread, square profile steep tread corner and right/left step-skirting on demand . Sur demande du client il est possible de réaliser: marche cube linéaire/angulaire, plinthe de marche droite/gauche . Auf Anfrage, können wir Profilstufen/Eck-Profilstufen und Treppensockel links/rechts produzieren . По запросу клиента могут быть произведены: кубическая ступень прямая/угловая, подступенок правый/левый.</p>	
	Cottage Grigio	cod. 0029407		
	Cottage Marrone	cod. 0029408		
	Cottage Nocciola	cod. 0029409		
	Cottage Beige	cod. 0029405		

Corretta modalità di posa

mode de pose à appliquer . correct laying method . richtige Verlegeweise . МЕТОД ПРАВИЛЬНОЙ УКЛАДКИ

Nella posa cosiddetta “a correre” è necessario avere una cura particolare nel livellare ed accostare i singoli pezzi fra loro, attenuando le differenze di planarità che eventualmente dovessero manifestarsi. Piccole differenze di planarità sono inevitabili nella posa “a correre” e in ogni caso non pregiudicano il buon risultato finale. Nella posa si consiglia di sfalsare la piastrella al massimo di 22,5 cm. Come per tutti i materiali rettificati la fuga deve essere almeno di 2mm. Per un effetto cromatico ottimale si consiglia di utilizzare uno stucco in tinta con il materiale.

For a staggered pattern it is important to pay particular attention and to level the pieces when placing them next to each other, reducing any differences in flatness evenness that may occur. Small differences in evenness are inevitable when laying in a staggered pattern and in any case they do not prejudice the excellent final result. When laying the boards we suggest that you stagger them by maximum 22,5 cm. As for all rectified materials, the joint must be 2 mm wide. For an optimal chromatic effect, we recommend the use of grout that matches the colour of the material.

Pour la pose dite a «á bandes libres», il est nécessaire de prêter une attention particulière au nivellement et de poser chaque pièce l'une contre l'autre, en atténuant les différences de niveau qui pourraient éventuellement se présenter. De petites différences de planéité sont inévitables dans le cas de pose a «á bandes libres» et, dans tous les cas, elles ne portent pas préjudice au bon résultat final. Lors de la pose, nous conseillons de décaler les listels de 22,5 cm maximum. Comme pour tous les matériaux, rectifiés, le joint doit être de 2 mm. Pour obtenir un effet chromatique optimal, nous conseillons d'utiliser un joint de la même couleur que le matériau.

Bei der sogenannten “fortlaufenden” Verlegung ist es notwendig, besonders auf die Nivellierung und Kombination der einzelnen Teile untereinander zu achten, wobei die Unterschiede in der Ebenheit auszugleichen sind, die eventuell auftreten koennen. Geringfügige Unterschiede in der Ebenheit sind bei der “fortlaufenden” Verlegung unvermeidlich und beeinträchtigen keinesfalls das gute Endergebnis. Bei der Verlegung wird empfohlen, die Platten um höchstens 22,5 cm zu versetzen. Wie bei allen rektifizierten Materialien muss die Fuge 2 mm betragen. Für einen optimalen Farbeffekt wird geraten, einen farblich zum Material passenden Moertel zu verwenden.

При так называемом методе укладки “в разбежку” необходимо с особым вниманием выровнять основу и постараться уложить отдельные элементы как можно ровнее, стараясь устранить возможные нестыковки.

Небольшие различия в плоскости неизбежны при укладке методом “в разбежку” и в любом случае не влияют на окончательный результат. При укладке плитки рекомендуется сдвигать плитку максимум на 22,5 см. Для всех ректифицированных материалов ширина шва д.б. не менее 2 мм. Чтобы достичь наиболее оптимального цветового эффекта, рекомендуем использовать замазку, соответствующую по цвету укладываемому материалу.

